

# Delårsrapport

Compodium International AB (publ) | Januari-september 2022

Organisationsnummer: 556614-5826



# Innehåll

Delårsrapport	3
Kassaflöde och finansiell ställning	4
VD har ordet	5
Övriga händelser	6
Verksamhetsbeskrivning	7
Övriga upplysningar	8
Finansiella rapporter	9
Resultaträkning i sammandrag	10
Balansräkning i sammandrag	11
Förändringar i eget kapital	13
Kassaflödesanalys	14
Alternativa nyckeltal	15
Finansiell kalender	16
Rapportens undertecknande	17



VD-ord

**5**



“Det rådande ekonomiska läget till trots känner vi en fortsatt stark efterfrågan på våra produkter och lösningar.”

Jón Grétar Guðjónsson, VD



# Delårsrapport

## Januari-september 2022

### 36,1

MSEK

Nettoomsättning 2022-09-30  
(29,6 MSEK 2021-09-30)

### 18,8

MSEK

ARR 2022-09-30  
(19,5 MSEK 2021-09-30)

### 13,6

MSEK

Återkommande intäkter (SaaS) 2022-09-30  
(12,9 MSEK 2021-09-30)

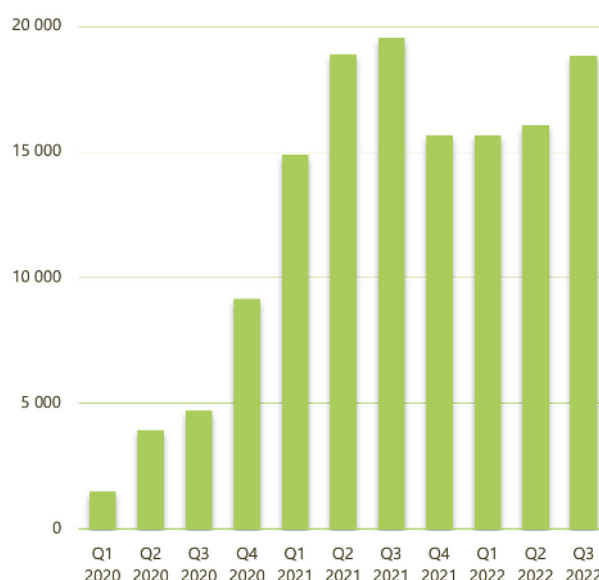
## Tredje kvartalet 2022

- Nettoomsättningen uppgick till 14,1 MSEK (9,5).
- Återkommande intäkter för egenutvecklad mjukvara (SaaS) ökade med 0,4 MSEK till 5,1 MSEK (4,7).
- Vid utgången av perioden uppgick de årligen återkommande intäkterna, ARR, till 18,8 MSEK (19,5).
- Resultat före avskrivningar (EBITDA) uppgick till -3,5 MSEK (-4,0).
- Resultat efter skatt uppgick till -5,8 MSEK (-5,1).
- Resultat per aktie före och efter utspädning uppgick till -0,57 SEK respektive -0,55 SEK (-0,65 respektive -0,62).
- Antalet verksamma medarbetare i bolaget uppgick vid periodens utgång till 38 st (31) inklusive konsulter.
- Det större negativa resultatet är en konsekvens av ökade kostnader för material och varor, där en stor andel är hänförlig till inköp från utlandet som påverkas av inflation och en försvagning av den svenska kronan. Optimering av verksamheten och kostnadsbesparingsprojekt är initierat. Full effekt av optimeringsprojekt bedöms erhållas under första halvåret 2023.
- Jón Grétar Guðjónsson tillsattes som permanent VD.
- Compodium vann Ineras upphandling för video- och distansmötestjänst med ett affärsvärde om cirka 9 miljoner kronor.

## Perioden januari-september 2022

- Nettoomsättningen uppgick till 36,1 MSEK (29,6).
- Återkommande intäkter för egenutvecklad mjukvara (SaaS) uppgick till 13,6 MSEK (12,9).
- Resultat före avskrivningar (EBITDA) uppgick till -13,4 MSEK (-11,6).
- Resultat efter skatt uppgick till -20,5 MSEK (-14,9).
- Resultat per aktie före och efter utspädning uppgick till -1,98 SEK respektive -1,93 SEK (-1,90 respektive -1,83).

## Årligen återkommande intäkter (KSEK)



## Nyckeltal (KSEK)

Compodium International AB (publ)	Q3 2022	Q3 2021	2022	2021
	2022-07-01 2022-09-30	2021-07-01 2021-09-30	2022-01-01 2022-09-30	2021-01-01 2021-09-30
Nettoomsättning, KSEK	14 100	9 518	36 133	29 557
Varav återkommande intäkter egenutvecklad mjukvara (SaaS), KSEK	5 081	4 655	13 571	12 935
Annual Recurring Revenue egenutvecklad mjukvara (ARR), KSEK	18 842	19 536	18 842	19 536
Resultat före avskrivningar (EBITDA), KSEK	-3 502	-4 005	-13 410	-11 618
Rörelseresultat (EBIT), KSEK	-5 792	-5 045	-20 424	-14 706
Periodens resultat efter skatt, KSEK	-5 834	-5 069	-20 490	-14 865
Soliditet, %	71,6%	62,5%	71,6%	62,5%
Resultat per aktie före utspädning, SEK	-0,57	-0,65	-1,98	-1,90
Resultat per aktie efter utspädning, SEK	-0,55	-0,62	-1,93	-1,83
Antalet anställda vid periodens slut*	38	31	38	31
Antal utestående aktier vid periodens slut	10 324 878	7 824 878	10 324 878	7 824 878
Genomsnittligt antal aktier före utspädning	10 324 878	7 824 878	10 324 878	6 407 939
Genomsnittligt antal aktier efter utspädning	10 618 311	7 971 595	10 618 311	6 952 946

\* Avser även konsulter

# Kassaflöde och finansiell ställning

## Januari-september 2022

### Kassaflöde och likvida medel

Bolagets kassaflöde från den löpande verksamheten uppgick under perioden till -17,4 MSEK (-8,8). Kassaflödet från investeringsverksamheten under perioden uppgick till -7,7 MSEK (-12,3). Kassaflödet från finansieringsverksamheten under perioden uppgick till -0,5 MSEK (24,4). Periodens kassaflöde var -25,6 MSEK (3,3). Likvida medel uppgick per den 30 september 2022 till 32,9 MSEK (6,9).

### Finansiell ställning

Bolagets balansomslutning uppgick per den 30 september 2022 till 86,3 MSEK (53,2), varav anläggningstillgångar uppgick till 37,0 MSEK (36,7) och omsättningstillgångar till 49,3 MSEK (16,5). Bolagets kortfristiga skulder uppgick per den 30 september 2022 till 20,8 MSEK (16,4) och de långfristiga skulderna till 3,0 MSEK (3,5). Långfristiga och kortfristiga räntebärande skulder uppgick till 0,2 MSEK (0,8) respektive 0,7 MSEK (0,7). Det egna kapitalet uppgick till 61,2 MSEK (33,2) och soliditeten till 71,6 % (62,5).



# VD har ordet

Detta är vårt tredje kvartal som börsnoterat bolag och vi kan summera ett intensivt kvartal med hög aktivitetsnivå.



I slutet av förra kvartalet lanserade vi Vidicue 4.0 med ett flertal nya funktioner och högre kvalitet. Som ett resultat kan vi för det här kvartalet se en avsevärd ökning i våra NPS-undersökningar (Net Promoter Score), vilket talar för att våra kunder är nöjdare än någonsin. Utöver det är den nya versionen enklare att stödja, driva och utveckla än den tidigare versionen. Detta ger oss en förstärkt position för att vidareutveckla produkten, öka användandet samt aktivera nya kunder.

Vi har ökat nettoomsättningen med 48 % jämfört med motsvarande kvartal 2021, men vår ARR minskade med 3,6 % jämfört med samma period. Under Q4 2021 kunde vi se en nedgång i ARR kopplad till produktkvalitetsproblem och bristande implementeringsuppföljning. Vi har tagit till oss av insikterna vi fick då, vilket har resulterat i ett antal förbättringsprojekt som vi för närvarande genomför där vi fokuserar på en ännu bättre produktkvalitet och ett närmare samarbete med våra kunder.

Vi fortsätter att arbeta hårt för att kunna lansera ett nytt, förbättrat, användargränssnitt samt nya funktioner för TDialog, vår säkra meddelandetjänst. Målet är att lansera en förbättrad TDialog-upplevelse redan under första kvartalet 2023.

Det rådande ekonomiska läget till trots känner vi en fortsatt stark efterfrågan på våra produkter och lösningar, inte bara

inom den offentliga sektorn utan även inom den privata sektorn där man vill förbättra sina sätt att samarbeta internt såväl som externt. Ökade kostnader flyttar fokus till ökad effektivitet, förbättrad säkerhet och användarvänlighet, vilket är var våra produkter gör skillnad.

Vi har lanserat ett kostnadsbesparingsprojekt för att anpassa oss till rådande omständigheter, ökade kostnader för material och varor samt för att kunna effektivisera verksamheten. Projektet innehåller en översyn av kostnadsstrukturer, optimering av interna och externa kostnader samt omstrukturering av personal. Vi förväntar oss att se effekterna av detta under första halvåret 2023.

Vi är övertygade om att ett agilt och fokuserat Compodium kommer att ha bättre förutsättningar att ta tillvara marknadens möjligheter och tillväxtområden. Även om kostnadsbesparande initiativ kan vara svåra eftersom vi kan behöva säga farväl till några av våra kollegor och ställa om verksamheten så är slutresultatet ett starkare och mer stabilt Compodium, redo att ta sig an framtiden.

Jag är förväntansfull inför framtiden och de möjligheter som väntar Compodium.

**Jón Grétar Guðjónsson**

VD, Compodium International AB

# Övriga händelser tredje kvartalet 2022

## Compodiums styrelse tillsätter permanent VD

Styrelsen i Compodium International AB (publ) meddelar att man utser Jón Grétar Guðjónsson som permanent VD. Jón Grétar har varit tf. VD sedan 24 mars 2022 och tillträdde omgående sin nya roll på Compodium från och med 22 september 2022.

## Compodium International AB (publ) vinner Ineras upphandling för video- och distansmötestjänst

Compodium får fortsatt förtroende att leverera videotrafik över SJUNET genom sin video- och distansmötestjänst. Affärsvärdet uppgår till cirka 9 miljoner kronor med en avtalsperiod om två år med option på ytterligare två år. Video- och distansmötestjänsten tillhandahålls samtliga regioner, kommuner och andra organisationer som har kundavtal med Inera. Anslutna organisationer använder Compodiums tjänster för videotrafik när det gäller klinisk telemedicin, beslutsronder och rådgivning på distans, utbildning och administrativa videomöten.

# Verksamhetsbeskrivning



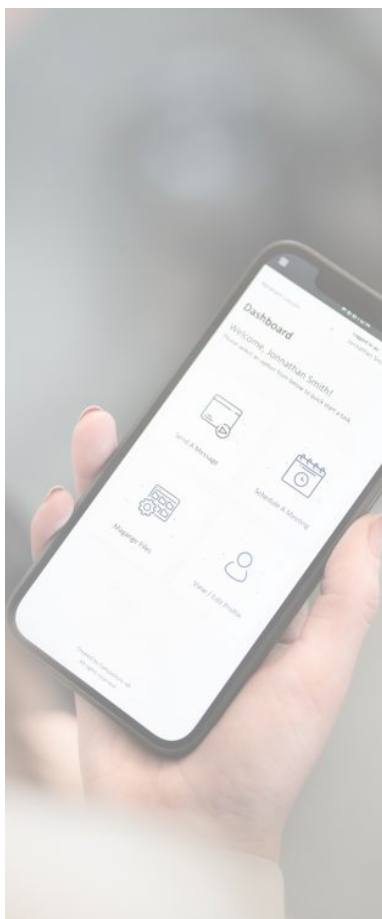
Det ska vara lätt att göra rätt. Därför har vi skapat tjänster som tryggar digital kommunikation.

Compodium utgörs av två affärsområden, säker digital kommunikation och Enterprise. Med egenutvecklade mjukvarutjänster möter vi kundernas behov av säkra kommunikationslösningar.

Säker digital kommunikation möjliggör effektiva och säkra samarbeten genom tjänsterna Vidicue och TDialog. Tjänsterna gör det enkelt för våra kunder att skapa tillgänglighet online, långsiktiga relationer, framgångsrika affärer och att dela sekretessbelagd information på ett tryggt sätt. Dessutom stödjer tjänsterna de krav som finns kring regulatorisk följsamhet som GDPR och OSL.

Affärsområdet Enterprise erbjuder en helhetslösning för implementation av videokonferenser och är en kombination av hårdvara, supportavtal och professionella konsulttjänster.

LÄS MER:



# Övriga upplysningar

## Redovisningsprinciper

Delårsrapporten har upprättats i enlighet med årsredovisningslagen och BFNAR 2012:1 Årsredovisning och koncernredovisning (K3).

Redovisningsprinciperna är oförändrade jämfört med årsredovisningen för 2021. Väsentliga upplysningar kan finnas i hela dokumentet och inte endast i de formella finansiella rapporterna.

## Tilläggsupplysningar

Föreliggande delårsrapport har inte varit föremål för granskning av bolagets revisorer. Delårsrapporten är upprättad i svenska kronor, SEK. Om inte annat särskilt anges, redovisas alla belopp i tusental svenska kronor, KSEK. Uppgifter inom parentes avser motsvarande period föregående år.

## Organisation och medarbetare

Antalet verksamma i bolaget uppgick vid periodens utgång till 38 medarbetare (31), inklusive konsulter.

## Väsentliga risker och osäkerhetsfaktorer

Riskerna i bolagets verksamhet kan generellt delas in i risker relaterade till marknaden och omvärlden, finansiella risker och risker relaterade till verksamheten. Risker och osäkerhetsfaktorer finns beskrivna i 2021 års årsredovisning sid 15-16. Ingen avgörande förändring av väsentliga risker eller osäkerhetsfaktorer har skett under perioden.

## Händelser efter balansdagen

Inga händelser efter balansdagen har inträffat i bolaget, vilka i väsentliga avseenden påverkar bedömningen av den finansiella informationen i denna rapport.

## Närståendetransaktioner

Under perioden har transaktioner med närstående skett till marknadsmässiga villkor.



# Finansiella rapporter

Compodium International AB (publ)	Q3 2022 2022-07-01 2022-09-30	Q3 2021 2021-07-01 2021-09-30	2022 2022-01-01 2022-09-30	2021 2021-01-01 2021-09-30
<b>INTÄKTER</b>				
Nettoomsättning	14 100	9 518	36 133	29 557
Aktiverat arbete för egen räkning	2 292	1 670	7 219	4 251
Övriga rörelseintäkter	1 395	9	2 860	18
<b>Summa intäkter</b>	<b>17 787</b>	<b>11 197</b>	<b>46 212</b>	<b>33 826</b>
<b>RÖRELSENS KOSTNADER</b>				
Handelsvaror	-10 766	-4 624	-25 536	-15 442
Övriga externa kostnader	-5 233	-4 467	-14 966	-13 837
Personalkostnader	-4 963	-6 044	-18 229	-16 079
Avskrivningar och nedskrivningar av materiella och immateriella anläggningstillgångar	-2 290	-1 040	-7 014	-3 088
Övriga rörelsekostnader	-326	-67	-891	-86
<b>Summa rörelsens kostnader</b>	<b>-23 579</b>	<b>-16 242</b>	<b>-66 636</b>	<b>-48 532</b>
<b>Rörelseresultat</b>	<b>-5 792</b>	<b>-5 045</b>	<b>-20 424</b>	<b>-14 706</b>
<b>RESULTAT FRÅN FINANSIELLA POSTER</b>				
Resultat från övriga värdepapper och fordringar som är anläggningstillgångar	0	0	0	75
Övriga ränteintäkter och liknande resultatposter	0	1	25	8
Räntekostnader och liknande resultatposter	-42	-25	-91	-242
<b>Summa resultat från finansiella poster</b>	<b>-42</b>	<b>-24</b>	<b>-66</b>	<b>-159</b>
<b>Resultat efter finansiella poster</b>	<b>-5 834</b>	<b>-5 069</b>	<b>-20 490</b>	<b>-14 865</b>
<b>Resultat före skatt</b>	<b>-5 834</b>	<b>-5 069</b>	<b>-20 490</b>	<b>-14 865</b>
Skatt på årets resultat	0	0	0	0
<b>Periodens resultat</b>	<b>-5 834</b>	<b>-5 069</b>	<b>-20 490</b>	<b>-14 865</b>
Resultat per aktie före utspädning, SEK	-0,57	-0,65	-1,98	-1,90
Resultat per aktie efter utspädning, SEK	-0,55	-0,62	-1,93	-1,83
Antal utestående aktier vid periodens utgång (st)	10 324 878	7 824 878	10 324 878	7 824 878
Antal utestående aktier vid periodens utgång efter utspädning (st)	10 618 311	8 118 311	10 618 311	8 118 311
Genomsnittligt antal aktier före utspädning (st)	10 324 878	7 824 878	10 324 878	6 407 939
Genomsnittligt antal aktier efter utspädning (st)	10 618 311	7 971 595	10 618 311	6 952 946

Antal utestående aktier per 2021-12-31 var 10 324 878 st

Jämförelsesiffrorna för 2021 i denna rapport är inte fullt jämförbara med kvartalsrapporten för motsvarande period 2021 då TDialog har fusionerats in i bolaget vilket påverkar siffrorna.

## Balansräkning i sammandrag (KSEK)

Compodium International AB (publ)	2022 2022-09-30	2021 2021-09-30	Helår 2021 2021-12-31
<b>TILLGÅNGAR</b>			
Immateriella anläggningstillgångar	33 997	11 167	33 161
Materiella anläggningstillgångar	1 051	1 398	1 277
Finansiella anläggningstillgångar	1 902	24 152	1 813
<b>Summa anläggningstillgångar</b>	<b>36 950</b>	<b>36 717</b>	<b>36 251</b>
Förskott till leverantörer	262	0	0
Kundfordringar	11 390	5 281	13 715
Övriga fordringar	678	186	252
Förutbetalda kostnader och upplupna intäkter	4 047	4 131	5 016
Kassa och bank	32 931	6 874	58 549
<b>Summa omsättningstillgångar</b>	<b>49 307</b>	<b>16 472</b>	<b>77 532</b>
<b>Summa tillgångar</b>	<b>86 257</b>	<b>53 189</b>	<b>113 783</b>

Jämförelsesiffrorna för 2021 i denna rapport är inte fullt jämförbara med kvartalsrapporten för motsvarande period 2021 då TDialog har fusionerats in i bolaget vilket påverkar siffrorna.

## Balansräkning i sammandrag (KSEK)

Compodium International AB (publ)	2022 2022-09-30	2021 2021-09-30	Helår 2021 2021-12-31
<b>EGET KAPITAL OCH SKULDER</b>			
<b>Eget kapital</b>			
Aktiekapital	3 442	2 609	3 442
Reservfond och Fond för utvecklingsutgifter	20 318	10 636	16 610
Fri överkursfond	124 877	67 831	124 877
Balanserad vinst eller förlust inklusive periodens resultat	-87 402	-47 841	-63 194
<b>Summa eget kapital</b>	<b>61 235</b>	<b>33 235</b>	<b>81 735</b>
<b>Obeskattade reserver</b>	640	0	640
<b>Avsättningar</b>			
Uppskjuten skatt	553	0	553
<b>Summa avsättningar</b>	<b>553</b>	<b>0</b>	<b>553</b>
<b>Skulder</b>			
Långfristiga räntebärande skulder	185	838	675
Övriga skulder	2 840	2 700	2 840
<b>Summa långfristiga skulder</b>	<b>3 025</b>	<b>3 538</b>	<b>3 515</b>
Kortfristiga räntebärande skulder	653	653	653
Leverantörsskulder	6 756	4 528	8 838
Skatteskulder	937	278	651
Övriga skulder	3 211	3 627	4 937
Upplupna kostnader och förutbetalda intäkter	9 248	7 331	12 261
<b>Summa kortfristiga skulder</b>	<b>20 805</b>	<b>16 416</b>	<b>27 340</b>
<b>Summa skulder</b>	<b>24 383</b>	<b>19 954</b>	<b>31 408</b>
<b>Summa eget kapital och skulder</b>	<b>86 257</b>	<b>53 189</b>	<b>113 783</b>

Jämförelsesiffrorna för 2021 i denna rapport är inte fullt jämförbara med kvartalsrapporten för motsvarande period 2021 då TDialog har fusionerats in i bolaget vilket påverkar siffrorna.

## Förändringar i eget kapital (KSEK)

Compodium International AB (publ)	Aktiekapital	Reservfond	Fond för utvecklingsutgifter	Överkursfond	Balanserat resultat	Periodens resultat	Summa eget kapital
<b>Eget kapital 2021-01-01</b>	<b>1 554</b>	<b>1</b>	<b>8 464</b>	<b>27 369</b>	<b>-22 877</b>	<b>-8 415</b>	<b>6 096</b>
Förändring fond för utvecklingsutgifter			2 171		-2 171		0
Nyemission	568			35 582			36 150
Kostnad nyemission				-2 247			-2 247
Konvertering av lån	241			4 943			5 184
Nyemission teckningsoptioner	246			2 184			2 430
Teckningsoptioner					613		613
Disposition enligt beslut av årets stämma					-8 415	8 415	0
Återbetala villkorade aktieägartillskott					-126		-126
Periodens resultat						-14 865	-14 865
<b>Eget kapital 2021-09-30</b>	<b>2 609</b>	<b>1</b>	<b>10 635</b>	<b>67 831</b>	<b>-32 976</b>	<b>-14 865</b>	<b>33 235</b>
<b>Eget kapital 2022-01-01</b>	<b>3 442</b>	<b>1</b>	<b>16 609</b>	<b>124 877</b>	<b>-39 882</b>	<b>-23 312</b>	<b>81 735</b>
Förändring fond för utvecklingsutgifter			3 708		-3 708		0
Teckningsoptioner					-10		-10
Disposition enligt beslut av årets stämma					-23 312	23 312	0
Periodens resultat						-20 490	-20 490
<b>Eget kapital 2022-09-30</b>	<b>3 442</b>	<b>1</b>	<b>20 317</b>	<b>124 877</b>	<b>-66 912</b>	<b>-20 490</b>	<b>61 235</b>

Jämförelsesiffrorna för 2021 i denna rapport är inte fullt jämförbara med kvartalsrapporten för motsvarande period 2021 då TDialog har fusionerats in i bolaget vilket påverkar siffrorna.



## Kassaflödesanalys i sammandrag (KSEK)

Compodium International AB (publ)	2022 2022-09-30	2021 2021-09-30
<b>DEN LÖPANDE VERKSAMHETEN</b>		
Resultat före finansiella poster	-20 424	-14 706
Av- och nedskrivningar	7 014	3 088
Övriga ej kassaflödespåverkande poster	0	73
Erhållen/erlagd ränta	-66	-235
Betalda skatter	38	220
Förändring av rörelsefordringar	2 606	9 232
Förändring av rörelseskulder	-6 585	-6 510
<b>Kassaflöde från den löpande verksamheten</b>	<b>-17 416</b>	<b>-8 838</b>
<b>INVESTERINGSVERKSAMHETEN</b>		
Investeringar i immateriella anläggningstillgångar	-7 219	-4 251
Investeringar i materiella anläggningstillgångar	-405	-590
Investeringar i finansiella anläggningstillgångar	-89	548
Förvärv av dotterföretag/rörelse, netto likviditetspåverkan	0	-7 988
<b>Kassaflöde av investeringsverksamheten</b>	<b>-7 713</b>	<b>-12 281</b>
<b>FINANSIERINGSVERKSAMHETEN</b>		
Likvid nyemission	0	32 573
Kostnad nyemission	0	-2 247
Upptagna lån	0	2 000
Amortering av lån	-490	-7 784
Övrigt tillskjutet kapital	0	-126
<b>Kassaflöde från finansieringsverksamheten</b>	<b>-490</b>	<b>24 416</b>
<b>Periodens kassaflöde</b>	<b>-25 619</b>	<b>3 297</b>
<b>Likvida medel vid periodens början</b>	<b>58 549</b>	<b>3 577</b>
<b>Likvida medel vid periodens slut</b>	<b>32 931</b>	<b>6 874</b>

Jämförelsesiffrorna för 2021 i denna rapport är inte fullt jämförbara med kvartalsrapporten för motsvarande period 2021 då TDialog har fusionerats in i bolaget vilket påverkar siffrorna.

# Alternativa nyckeltal

Compodiums rapportering innehåller ett antal nyckeltal, vilka används för att beskriva verksamheten och öka jämförbarheten mellan perioder. Dessa nyckeltal är inte definierade utifrån regelverket för K3, men överensstämmer med hur bolagsledning och styrelse mäter och följer upp bolagets utveckling.

Nyckeltal	Definition	Motivering
<b>ARR (Annual Recurring Revenue)</b>	Periodens sista månads återkommande SaaS-intäkter för egenutvecklad mjukvara omräknade till 12 månader	Nyckeltalet indikerar förväntade återkommande SaaS-intäkter under kommande 12 månader och är ett väsentligt nyckeltal för branschjämförelse
<b>Återkommande intäkter (SaaS)</b>	Intäkter av återkommande karaktär från egenutvecklad mjukvara (Software as a Service) under perioden	Nyckeltalet bedöms relevant då intäkterna härrör från det verksamhetsområde som är överordnat i bolagets strategi
<b>Resultat före avskrivningar (EBITDA)</b>	Rörelseresultat exklusive av- och nedskrivningar på immateriella och materiella anläggningstillgångar	Nyckeltalet bedöms relevant för att utvärdera resultatet från den löpande verksamheten
<b>Rörelseresultat (EBIT)</b>	Periodens resultat före finansiella poster och skatt	Nyckeltalet bedöms relevant för att utvärdera bolagets lönsamhet, oberoende av hur verksamheten finansierats
<b>Soliditet</b>	Justerat eget kapital (eget kapital och obeskattade reserver med avdrag för uppskjuten skatt) i relation till balansomslutningen	Relevant nyckeltal för att bedöma bolagets förmåga att uppfylla sina finansiella åtaganden, samt möjligheter till strategiska investeringar och utdelning

# Publicering av finansiella rapporter

Finansiella rapporter publiceras på [www.compodium.com/bolagsstamma-och-finansiella-rapporter/](http://www.compodium.com/bolagsstamma-och-finansiella-rapporter/).

## Kontaktinformation

### Jón Grétar Guðjónsson

CEO

[jon.gretar.gudjonsson@compodium.com](mailto:jon.gretar.gudjonsson@compodium.com)

+46 76 094 55 32

### Compodium International AB (publ)

Västra Varvsgatan 31

SE-972 36 Luleå

[www.compodium.com](http://www.compodium.com)

+46 8 24 12 00

Org.nr. 556614-5826

## Finansiell kalender

23 FEBRUARI 2023	BOKSLUTSKOMMUNIKÉ 2022
23 MARS 2023	ÅRSREDOVISNING 2022
26 APRIL 2023	ÅRSSTÄMMA 2023
11 MAJ 2023	DELÅRSRAPPORT Q1 2023

# Rapportens undertecknande

Styrelsen och verkställande direktören försäkrar att delårsrapporten ger en rättvisande översikt av bolagets verksamhet, ställning och resultat.

**Luleå den 24 november 2022**

**Henrik Wennerholm**

Styrelsens ordförande

**Johan Qviberg**

Ledamot

**Malin Jonsson**

Ledamot

**Thorleif Jener**

Ledamot

**Jan Hillered**

Ledamot

**Jón Grétar Guðjónsson**

Verkställande Direktör

# COM PODIUM

